

Beutaló fog CT / OP felvételre

6721 Szeged, Osztrovszky u. 12.

www.fogctszeged.hu, e-mail cím: info@fogctszeged.hu

Nyitva tartás: H-P 8:00-20:00

Kérjük, időpont-egyeztetéshez hívja az alábbi telefonszámot:

Bejelentkezés: +36/30/206-9532

Páciens neve:

Beküldő orvos neve:

Beküldő orvos e-mail címe:

2D panorámaröntgen felvétel

3D CBCT felvétel

Kérjük, jelölje be az ábrán a vizsgálandó területet:

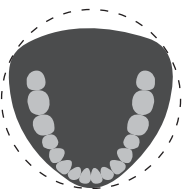
Arcüreg Állkapocsízület

Állcsontfelvétel mérete:

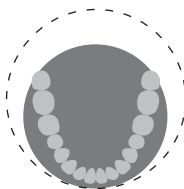
JOB	8	7	6	5	4	3	2	1	1	2	3	4	5	6	7	8	BAL
	8	7	6	5	4	3	2	1	1	2	3	4	5	6	7	8	

Ø 40 FOV

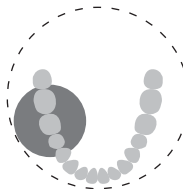
Ø 100 mm



100 x 80 mm
100 x 50 mm



80 x 80 mm
80 x 50 mm

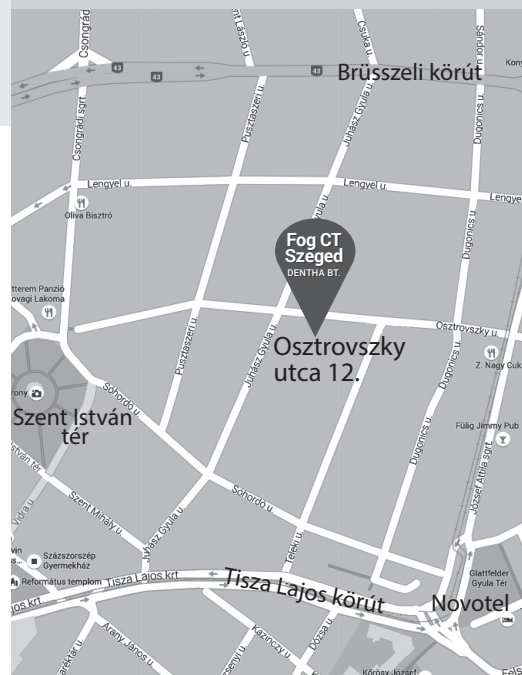


40 x 80 mm
40 x 40 mm

Az elkészült felvételeket CD-n, telepítésmentes kiértékelő programmal adjuk át.

Fog CT Szeged

DENTHA BT.



Nagy felbontású 3D CBCT felvétel
Alsó és felső állcsontra
kiterjedő mezőmérettel
Kiváló képminőség,
minimális sugárterhelés

Beutaló fog CT / OP felvételre

6721 Szeged, Osztrovszky u. 12.

www.fogctszeged.hu, e-mail cím: info@fogctszeged.hu

Nyitva tartás: H-P 8:00-20:00

Kérjük, időpont-egyeztetéshez hívja az alábbi telefonszámot:

Bejelentkezés: +36/30/206-9532

Páciens neve:

Beküldő orvos neve:

Beküldő orvos e-mail címe:

2D panorámaröntgen felvétel

3D CBCT felvétel

Kérjük, jelölje be az ábrán a vizsgálandó területet:

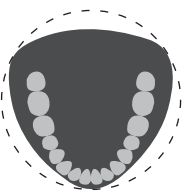
Arcüreg Állkapocsízület

Állcsontfelvétel mérete:

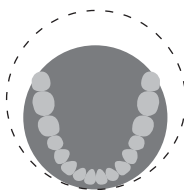
JOB	8	7	6	5	4	3	2	1	1	2	3	4	5	6	7	8	BAL
	8	7	6	5	4	3	2	1	1	2	3	4	5	6	7	8	

Ø 40 FOV

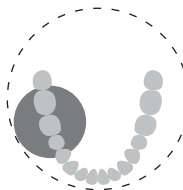
Ø 100 mm



100 x 80 mm
100 x 50 mm



80 x 80 mm
80 x 50 mm

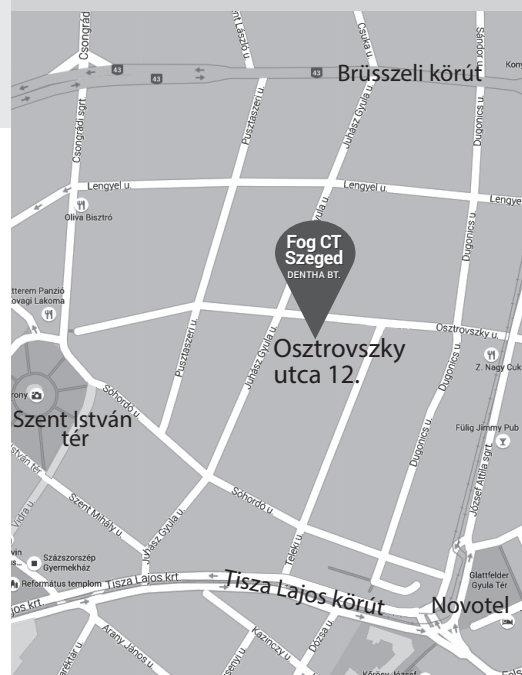


40 x 80 mm
40 x 40 mm

Az elkészült felvételeket CD-n, telepítésmentes kiértékelő programmal adjuk át.

Fog CT Szeged

DENTHA BT.



Nagy felbontású 3D CBCT felvétel
Alsó és felső állcsontra
kiterjedő mezőmérettel
Kiváló képminőség,
minimális sugárterhelés